
















Localização

Escala 1:5000



LEGENDA

	Limite da Propriedade
	Parcela Sobrante
	Limite da Área a Lotear
	Proposta de Acerto do Limite da Propriedade: - área a incorporar
	Proposta de Acerto do Limite da Propriedade: - área a ceder
	Limite dos Lotes
	Edifícios Existentes a Manter
	Área de Ampliação em Construção Existente
	Edifícios para Indústria e Serviços
	Edifícios para Equipamento e Serviços
	Limite das Caves
	Edifício para Equipamento e Serviços com R/C Vazado
	Área a Ceder ao Domínio Público
	Área Técnica - Anexos
	Equipamentos de Utilização Colectiva (campos de jogos)

PLANTA
APROVADA

João Manuel Silva
29 mar 2006

tecmaia PARQUE DE CIÊNCIA E TECNOLOGIA DA MAIA

PROJECTO DE LOTEAMENTO

JUL. 06

-


ARQ.

ESC. 1/1.000

0101 B

PLANTA DE SÍNTESE E QUADROS DE ÁREAS

03



P2
P1

LOTE 3

2 CV + 4 P

LOTE 4

2 CV + 4 P

2 CV + 4 P

LOT

LOTE 7

1 P

2 P

2 P

3 P

1 P

2 CV + 4 P

1 P

1 P

1 P

1 P

1 P

2 CV + 6 P

2 P